



**ΜΗΧ/ΜΟΣ ΣΥΝΧΡΟΝΙΣΜΟΥ ΓΥΑΛΙΝΗΣ ΣΥΡΟΜΕΝΗΣ ΠΟΡΤΑΣ
120 ΚΓ ΦΡΕΝΟ ΔΙΠΛΗΣ ΚΑΤΕΥΘΥΝΣΗΣ**

DoorSync 9960

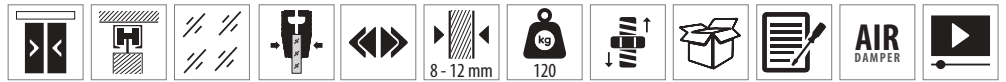
- Μηχανισμός συρόμενης γυάλινης πόρτας με συγχρονισμό.
- Σχεδιασμένο για γυάλινες πόρτες.
- Ο μηχανισμός εφαρμόζεται σε 2 φύλλα πόρτας.
- Η χωρητικότητα είναι 120 κιλά για κάθε πόρτα.
- Κατάλληλο για χρήση με γυαλί πάχους 8 - 10 - 12 mm.
- Το σώμα του μηχανισμού μεταφοράς είναι κατασκευασμένο από ανθεκτικό πλαστικό υλικό.
- Συνιστάται η χρήση σε μέγιστο ύψος 2300 mm.
- Το ελάχιστο πλάτος πόρτας πρέπει να είναι 900 mm.
- Επίσης υπάρχει επιλογή με το μηχανισμό 9951 για ελάχιστο πλάτος πόρτας 600 mm.
- Μπορεί να γίνει ρύθμιση ύψους στον μηχανισμό.
- Έχει τη δυνατότητα πέδησης στις κατευθύνσεις ανοίγματος και κλεισίματος με το σύστημα πέδησης του οδηγού.
- Λειτουργεί με σύστημα επιβράδυνσης εμβόλου αέρα.
- Ο μηχανισμός μεταφοράς είναι επίπεδο μοντέλο τύπου τροχού.
- Τα προφίλ και οι μηχανισμοί αποστέλλονται σε ξεχωριστές συσκευασίες.
- Σε περίπτωση παραγγελιών παρτίδας, μπορεί να αποσταλεί με το Setbox Packaging προαιρετικά.
- Μπορείτε να αποκτήσετε πρόσβαση στο βίντεο εγκατάστασης και συναρμολόγησης 3D του Sliding System στο albaturas.com.
- Χάρη στο ειδικό συρματόσχοινο με πίστρωση PVC, οι τροχοί του μηχανισμού αποτρέπονται από τη φθορά.
- Κρύβει τις λεπτομέρειες του μηχανισμού χάρη στο προαιρετικό προφίλ μετώπης που μπορεί να τοποθετηθεί στο οδηγό.
- Ο τύπος εργασίας είναι ανάρτηση πάνω.
- Παρέχει αθόρυβη και μακροχρόνια λειτουργία χάρη στο υψηλής ποιότητας ρουλεμάν.
- Εμπεριέχεται πλαστική γλυσίδα κατάλληλο για διαφορετικά πάχη γυαλιού.



Σαρώστε τον κωδικό QR για περισσότερες πληροφορίες.

DoorSync 9960

ΜΗΧ/ΜΟΣ ΣΥΝΧΡΟΝΙΣΜΟΥ ΓΥΑΛΙΝΗΣ ΣΥΡΟΜΕΝΗΣ ΠΟΡΤΑΣ 120 ΚG ΦΡΕΝΟ ΔΙΠΛΗΣ ΚΑΤΕΥΘΥΝΣΗΣ



■ Πληροφορίες

Το ελάχιστο πλάτος πόρτας πρέπει να είναι 900 mm.

■ Επιλογή Φρένου

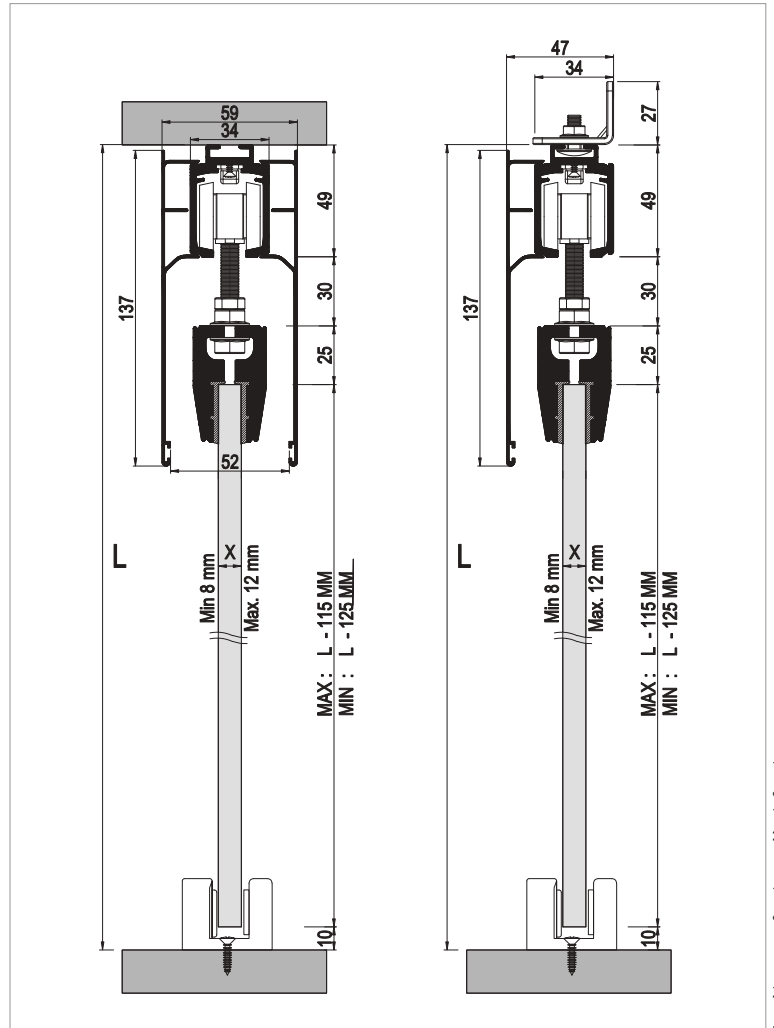
Υπάρχουν ενσωματωμένα φρένα διπλής κατεύθυνσης στο μηχανισμό.



■ 124-9960 1 ΣΕΤ / 2 ΠΟΡΤΕΣ



■ Τεχνικές Λεπτομέρειες

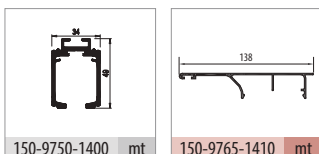


■ 124-9951 1 ΣΕΤ / 2 ΠΟΡΤΕΣ



Επιφώτισσα του δικαίωματος αλλαγής διαστάσεων.

■ Οδηγοί Αλουμινίου



150-9750-1400 mt

150-9765-1410 mt

Κωδικός Παρ.	Κωδικός Προϊόντος	Περιγραφή	Χρώμα	Ποσότητα	Τιμή			
22.317.01	124-9960-1600	Μηχ/μός Συγχρ. Συρ. Γυάλ. Πόρτας 120 KG Φρένο Διπλής Κατεύθυνσης	Γκρι	1 Σετ / 2 Πόρτες				
22.316.01	124-9951-1600	Μηχ/μός Συγχρ. Συρ. Γυάλ. Πόρτας 120 KG Φρένο Μονής Κατεύθυνσης	Γκρι	1 Σετ / 2 Πόρτες				
Κωδικός Παρ.	Κωδικός Προϊόντος	Περιγραφή	Χρώμα	Ποσότητα	Μήκος	2,0 m	3,0 m	4,0 m
22.130.02	150-9750-1400	Άνω Οδηγός Αλουμινίου	Ματ Χρώμιο	Τεμ.				
22.130.04	150-9765-1410	Μετώπη Άνω Οδηγού Αλουμινίου	Ματ Χρώμιο	Τεμ.				